

Агрострахование как инструмент управления рисками предприятий

Корней Даткович Биждов
Президент НСА

17 февраля 2021 г.
Челябинск



МАК 2021

Межрегиональная
Агропромышленная
Конференция

2012-2021

Построение и расширение системы страховой защиты

2012-
2016

Внедрение единых принципов и требований

Закон об
агροстраховании

Господдержка
страхования
животных
(с 2013 г.)

Единая
система

2017-
2019

Завершение перехода к единой модели

Изменения в
субсидировании АПК,
выход из кризиса
«единой субсидии»

Изменения закона об
агροстраховании
(гибкость;
дистанционный
мониторинг;
аквакультура)

Восстановление
системы
господдержки в
большинстве
регионов РФ

2019-
2021...

Развитие системы

Страхованию придан
защищенный статус в
системе
субсидирования АПК

Система экстренных
(авансовых) выплат в
условиях ЧС
(Ставропольский
край)



Законопроект о
расширении системы
агροстрахования
(риски ЧС,
доппрограммы)

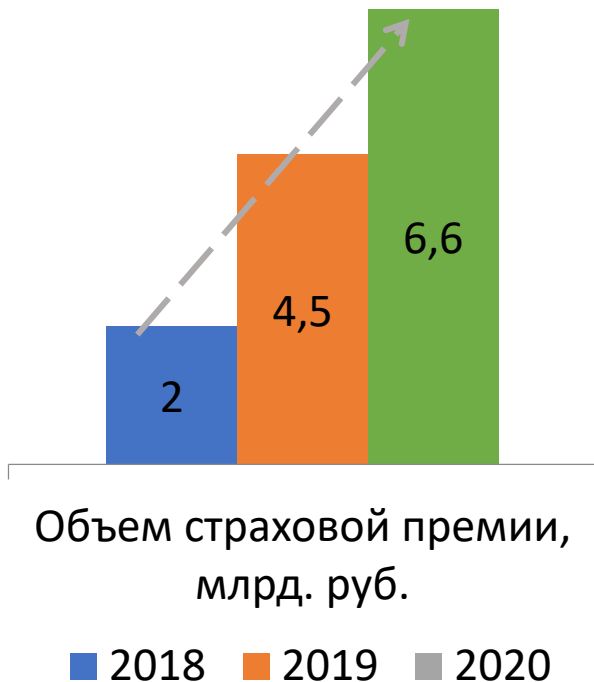
В системе агροстрахования в России:

- ✓ основные механизмы функционируют,
- ✓ наработано взаимодействие между госструктурами, отраслью АПК и страховым сообществом
- ✓ происходит постепенное расширение охвата и специализации (соответственно мировой практике)

МАК 2021

Межрегиональная
Агропромышленная
Конференция

Агροстрахование с господдержкой 2018-2020 гг.



✓ Рост рынка
агροстрахования с
господдержкой, **2018-
2020:**

в **3,3** раза

✓ За **2020** год:
+47%



МАК 2021

Межрегиональная
Агропромышленная
Конференция

За 2 года объем рынка агροстрахования вырос в **3,3** раза

В 2020 году – в **1,5** раза



Агrostрахование с господдержкой Растениеводство



С 2018 по 2020 год:

- ✓ В **5 раз** увеличилась застрахованная площадь под с/х культурами
- ✓ Более чем в **4 раза** вырос охват (с **1,5%** до **7%**)
- ✓ В **5 раз** вырос объем рынка



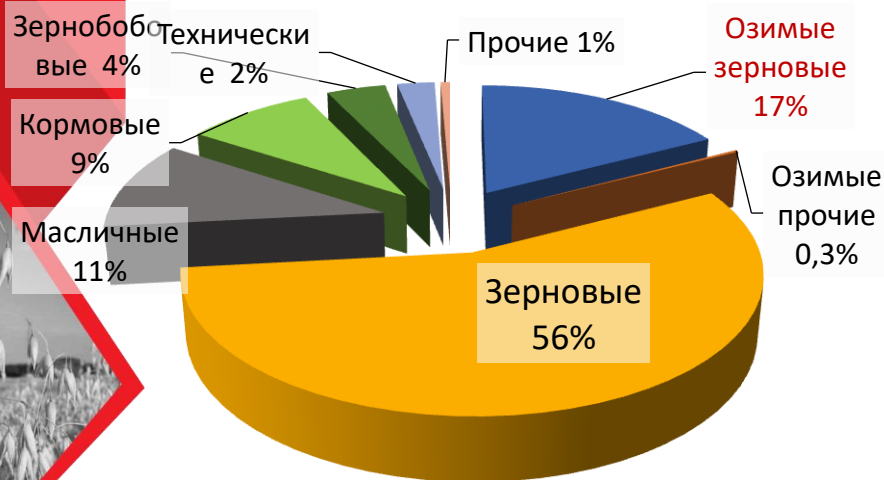
Основные группы застрахованных сельхозкультур

Страхование урожая 2019-2020 гг.

Застраховано под урожай 2019 г.:

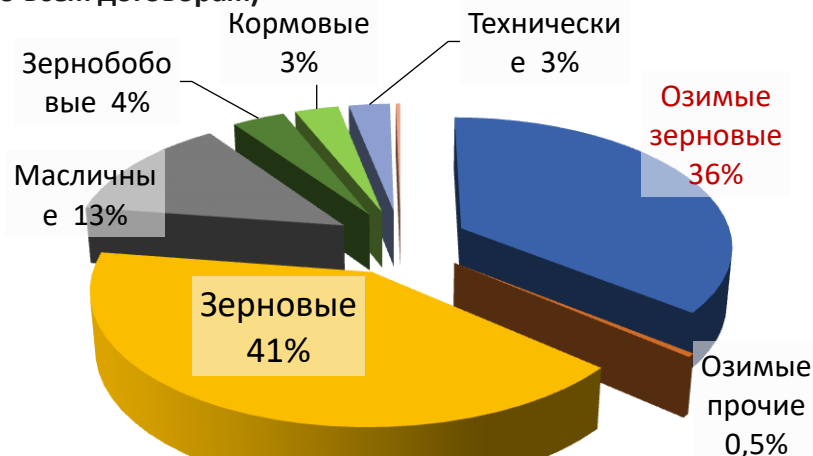
3,4 млн га

(доля от совокупной площади по всем договорам)



Застраховано под урожай 2020 г.:

5,4 млн. га



- 8 групп сельхозкультур было застраховано, из них преобладающие – зерновые (77% в 202 г.) и масличные (13%).
- В 2020 г. в 2 раза выросла доля озимых зерновых (причины: убытки 2019 г., а также предпосылки к почвенной засухе на Юге России привели к спросу на страхование озимых)
- В застрахованном озимом севе преобладает пшеница (>90% площади)

МАК 2021

Межрегиональная
Агропромышленная
Конференция

Страхование урожая с господдержкой

Расширение охвата 2018-2020



	Округ	Застрахованная площадь, тыс. га		Охват
		2020	2019	
1	Центральный	1 466	1 499	9%
2	Приволжский	1 259	1 185	5%
3	Сибирский	1 135	832	8%
4	Южный	688	805	5%
5	Северо-Кавказский	655	239	16%
6	Дальневосточный	339	165	17%
7	Уральский	49	32	1%
8	Северо-Западный	24	29	2%
ВСЕГО, РФ		5 615	4 786	7%

Развитие системы агрострахования за 2 года:

- Присоединились 22 региона (2020: 58 регионов)
- охвачены все основные аграрные регионы
- все федеральные округа оказывают господдержку

Наиболее активное развитие: Дальний Восток (охват 17%), Северо-Кавказский регион (16%), Центр (9%), Сибирь (8%).

Уральский округ: застрахован 1% сельхозплощадей.

МАК 2021

Межрегиональная
Агропромышленная
Конференция



Регионы-лидеры по страхованию с/х культур Страхование с господдержкой, 2020

Регионы с наибольшей площадью застрахованных сельхозкультур, 2020 г.

№	Регион	Застраховано в 2020 г., тыс. га	Застраховано в 2019 г., тыс. га	Охват посевов страхованием
1	Ставропольский край	652	235	22%
2	Воронежская область	612	841	24%
3	Омская область	550	469	20%
4	Тамбовская область	409	314	23%
5	Алтайский край	366	223	7%
6	Волгоградская область	308	270	10%
7	Оренбургская область	284	119	7%
8	Республика Мордовия	228	252	31%
9	Республика Татарстан	205	257	8%
10	Приморский край	188	47	46%
ТОП-10		3 802	3 026	14%
ВСЕГО, РФ		5 615	4 786	7%

В большинстве регионов ТОП-10 охват посевной площади по договорам страхования урожая, заключенным в 2020 году, находится в пределах от **20%** до **46%**.

Лидеры по площади: Ставропольский край (652 тыс. га), Воронежская обл. (612 тыс. га), Омская обл. (550 тыс. га).

Лидеры по охвату: Забайкальский край (**54%**), Приморский край (**46%**).



МАК 2021

Межрегиональная
Агропромышленная
Конференция



Агрострахование с господдержкой Животноводство и рыбоводство



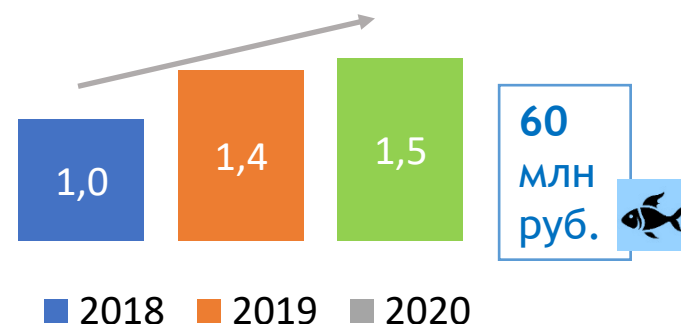
Застрахованное поголовье,
млн усл. голов

Рост в **1,6 раз**



Страховая премия,
млрд. руб.

Рост в **1,5 раз**



С 2018 по 2020 год:

- в **1,6 раза** выросло застрахованное поголовье (оценка охвата в 2020 г.: **26%**)
- в **1,5 раза** увеличилась страховая премия
- Присоединились к страхованию животных 10 регионов (2020: **63 региона**; 2018-2019: **53-55 регионов**)
- в 2020 г. заключены **первые договоры страхования рыбы** с господдержкой (**4 региона**)



МАК 2021

Межрегиональная
Агропромышленная
Конференция

Страхование с/х животных с господдержкой

Расширение охвата 2018-2020



	Округ	Застрахованное поголовье, тыс. усл. голов		Охват
		2020	2019	
1	Уральский	916	556	44%
2	Центральный	3 713	3 275	39%
3	Приволжский	1 444	1 447	22%
4	Северо-Западный	448	604	20%
5	Сибирский	692	518	19%
6	Дальневосточный	106	80	11%
7	Южный	168	170	7%
8	Северо-Кавказский	81	64	4%
ВСЕГО, РФ		7 568	6 714	26%

Развитие системы агрострахования за 3 года:

- Присоединились 12 регионов (2020: **65 регионов**)
- охвачены все основные аграрные регионы
- **все федеральные округа** оказывают господдержку

Наиболее активное развитие: **Урал (охват 44%), Центр (39%), Поволжье (22%).**



МАК 2021

Межрегиональная
Агропромышленная
Конференция



Регионы-лидеры по страхованию с/х животных Страхование с господдержкой, 2020

Регионы с наибольшим застрахованным промышленным поголовьем, 2020 г.

№	Регион	Застраховано в 2020 г., тыс. усл. голов	Застраховано в 2019 г., тыс. усл. голов	Охват
1	Тамбовская область	613	585	96%
2	Челябинская область	607	205	68%
3	Белгородская область	497	220	19%
4	Воронежская область	471	467	49%
5	Брянская область	465	585	58%
6	Липецкая область	421	349	77%
7	Пензенская область	320	254	78%
8	Тульская область	242	165	81%
9	Орловская область	209	191	65%
10	Тюменская область	208	205	54%
	ТОП-10	4 053	3 225	52%
	ВСЕГО, РФ	7 568	6 714	27%

В большинстве регионов ТОП-10 охват поголовья от **54%** до **96%**.

Лидеры по размеру застрахованного поголовья: Тамбовская область (613 тыс. усл. голов), Челябинская обл. (607 тыс.), Белгородская обл. (497 тыс.).

Лидеры по охвату: Тамбовская обл. (**96%**), Тульская обл. (**81%**), Новгородская обл. (**80%**)



МАК 2021

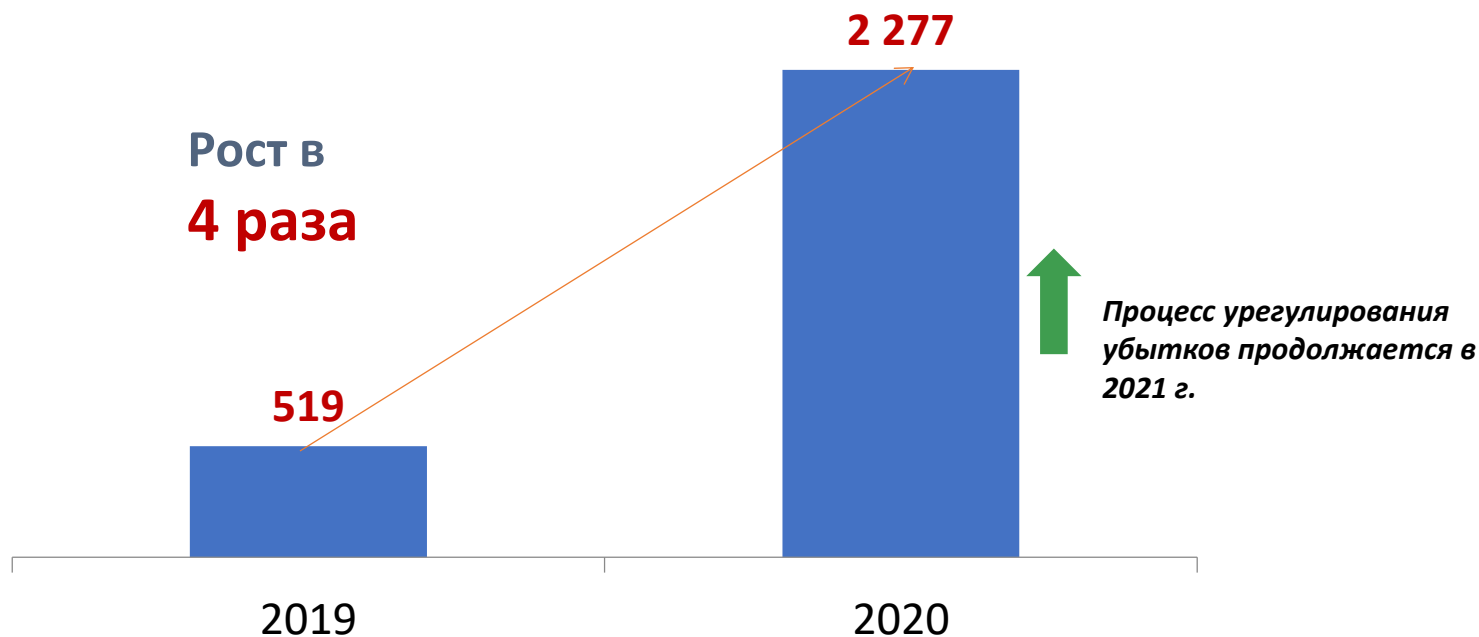
Межрегиональная
Агропромышленная
Конференция



Агрострахование с господдержкой

Страховые выплаты (все направления), 2019-2020

Объем выплат, млн руб.



МАК 2021

Межрегиональная
Агропромышленная
Конференция

- Выплаты в 2020 г. в 4 раза превысили выплаты за 2019 г. (без учета выплат по договорам без господдержки)
- Причины: рост охвата и засуха/заморозки на Юге России.



Крупнейшие выплаты по агрострахованию 2020 г.

Все направления

Регион	Событие	СК	Страховая выплата, руб.
Ставропольский край	Засуха и заморозки (весь регион)	ПАО СК «Росгосстрах», АО СК «РСХБ- Страхование», ООО «СК «Согласие»	1,5 млрд.
Ставропольский край	Утрата урожая пшеницы, рапса, гороха/ засуха и заморозки	АО СК «РСХБ- Страхование»	253 млн
Ставропольский край	Утрата урожая озимых зерновых	ООО «СК «Согласие»	180 млн
Республика Карелия	Гибель форели от образования шуги	АО СК «РСХБ- Страхование»	229 млн
Омская область	Гибель и уничтожение поголовья на птицефабрике (птичий грипп)	САО «ВСК»	213 млн
Краснодарский край	Гибель урожая 2020 г. (засуха/заморозки)	ПАО СК «Росгосстрах»	173 млн
Республика Татарстан	Гибель урожая 2019-2020 гг. (засуха/ заморозки/ переувлажнение/ град)	СК – член НСА	150 млн
М. Пермский край	Гибель урожая 2020 г. (засуха) - 61 млн.; гибель поголовья КРС (отравления) - 7 млн.	СК - член НСА	68 млн.
Самарская область	Гибель урожая 2019 г. (засуха)	АО СК «РСХБ- Страхование»	57 млн.



М
Меж
Агро
Конс



Страхование выплаты Гибель урожая 2020 г. (договоры с господдержкой)

Доля от выплат, %



Сумма выплат
1,7 млрд руб.

- Выплаты совершены в 15 субъектах РФ
- Основные: Юг (1,5 млрд из 1,7 млрд руб.) – Ставропольский и Краснодарский края, Волгоградская и Ростовская обл., Республика Крым
- Главные риски: почвенная засуха, заморозки



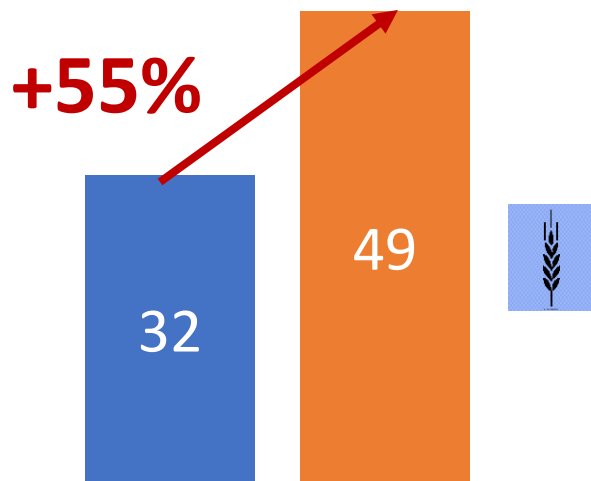
МАК 2021

Межрегиональная
Агропромышленная
Конференция



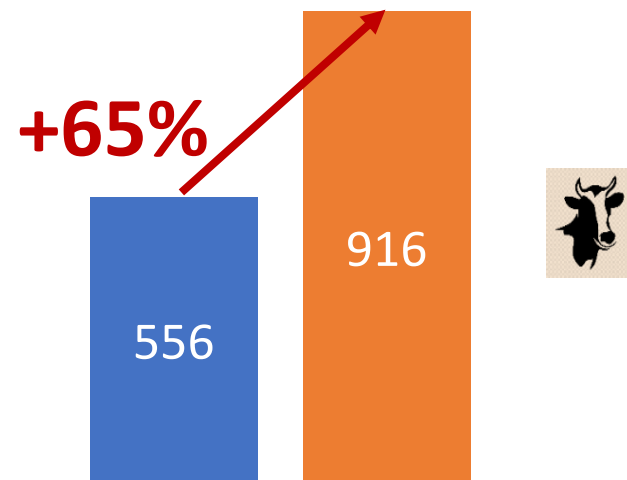
Агрострахование с господдержкой в Уральском ФО

Рост охвата посевов и поголовья страховой защитой,
2020 к 2019 гг.



Урожай, тыс. га

■ 2019 ■ 2020



Животные, тыс. усл. голов

■ 2019 ■ 2020



МАК 2021

Межрегиональная
Агропромышленная
Конференция

**Результаты 2020 г.:
застрахованное поголовье
выросло на 65%, посевы – на 55%.**

Агрострахование в УФО 2020

1. 2 субъекта активны в **страховании урожая**:
Свердловская и Тюменская области
2. **Челябинская, Тюменская и Свердловская** области –
развитие страхования животноводства
3. Охват посевов в округе – **1%**, охват поголовья – **38%**
4. НСА призывает регионы к активизации страхования
рисков растениеводства

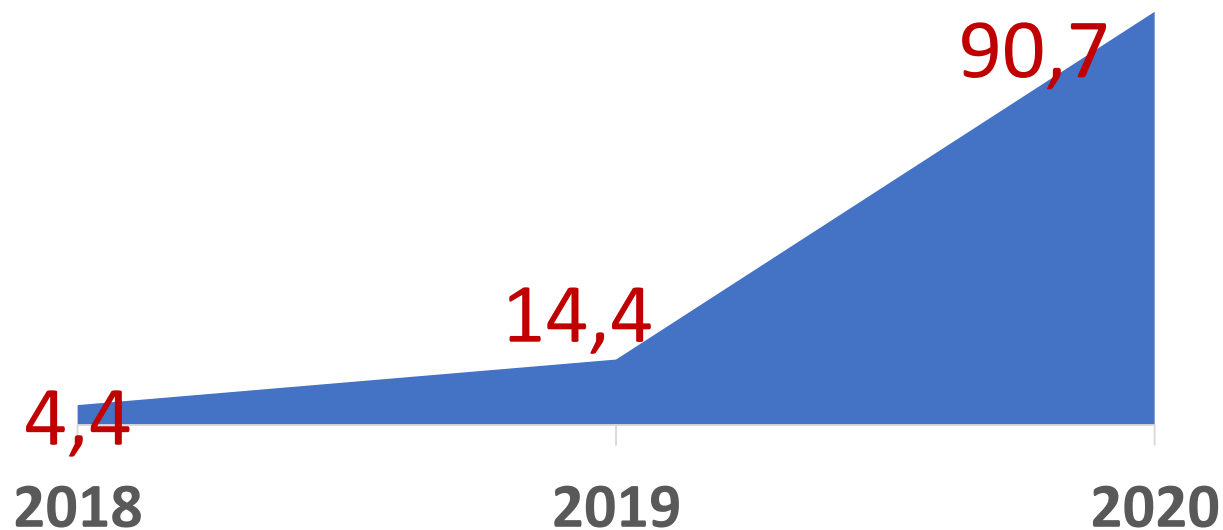


№	Регион	Застрахованная площадь, тыс. га (урожай-2020)			Посевная площадь, тыс. га	Доля застрахованной площади	Застрахованное поголовье, тыс. усл. голов	Доля застрахованного поголовья
		Всего	Озимые	Яровые				
1	Челябинская область	-	-	-	1 844,7	-	607	68%
2	Тюменская область	12	-	12	1 016,9	1%	208	54%
3	Свердловская область	37	-	37	774,8	5%	102	17%
4	Курганская область	-	-	-	1 301,8	-	-	-
5	Ханты-Мансийский автономный округ - Югра	-	--	-	3,0	-	-	-
6	Ямало-Ненецкий автономный округ	-	-	-	0,0	-	-	-
ВСЕГО УФО		49	0,0	49	4 941,2	1%	814,8	38%




Страхование с/х животных с господдержкой Челябинская область

Объем премии, млн. руб.



Застраховано животных в 2020 г.:

- Свиньи: **687 тыс. голов**
- Птица: **20,0 млн голов**



Изменения в закон № 260-ФЗ «О государственной поддержке в сфере сельскохозяйственного страхования...»

Изменения в ФЗ № 260 существенно расширят диапазон предлагаемых страховых программ

1

Страхование нового риска – **«объявление ЧС на территории субъекта РФ»**.

2

Увеличение субсидирования страховой премии с **50% до 80%** для малых и средних СХТП

3

Отдельные требования к страховым организациям, страхующим риск «объявления ЧС»

4

Создание отдельного **фонда** компенсационных выплат **для риска «объявление ЧС»**

5

Внедрение **дополнительных страховых программ**

Основные цели и преимущества предлагаемых изменений:

1

В части страхования нового риска – «объявление ЧС на территории субъекта РФ».

1. Значительное **снижение затрат агрария** (в 5-6 раз по сравнению с мультирисковой программой)
2. **Экономия средств бюджета** (за счет замещения выплат при ЧС на страховые)
3. Максимально возможный **упрощенный механизм урегулирования убытка**
4. **Короткие сроки получения страховой выплаты** (нет привязки к формам 2-фермер/29-СХ)
5. **Снижение расходов страховщика** на сопровождение договора и урегулирование убытков

2

В части внедрения дополнительных страховых программ

Предоставление возможности **разработки страховых программ**, отвечающих требованиям аграриев отдельных отраслей или регионов, например:

- страхование доходов сельскохозяйственных товаропроизводителей;
- страхование качества;
- индексное страхование и т.д.



Агрострахование с господдержкой

Основные перспективы и направления развития

В 2021-2022 гг. НСА планирует совместно с Минсельхозом России сконцентрироваться на следующих направлениях развития агрострахования:

Специализация

- Разработка специальных программ, нишевых продуктов, отвечающих конкретным целям и задачам отдельных подотраслей АПК и специфике регионов

Дальнейшая стандартизация и упрощение процедур

- Упрощение процедур заключения договора и урегулирования страховых случаев для повышения удобства аграриев

Развитие цифровых технологий

- Создание мобильного приложения для поддержки аграриев (помощь по процедурам заключения договоров страхования и урегулирования убытков).



МАК 2021
Межрегиональная
Агропромышленная
Конференция

Спасибо за внимание!

Тел: +7 (495) 782-04-99
Запросы СМИ: pr@naai.ru

Всегда актуальная информация о деятельности НСА
на www.naai.ru

Презентация....



МАК 2021

Межрегиональная ■
Агропромышленная
Конференция ■

Презентация....



МАК 2021

Межрегиональная ■
Агропромышленная
Конференция ■



МАК 2021

Межрегиональная ■
Агропромышленная
Конференция —



МАК 2021

Межрегиональная
Агропромышленная
Конференция