



Круглый стол
«Агрострахование как инструмент обеспечения финансовой устойчивости аграриев»

**«Агрострахование с господдержкой:
изменения в системе и практика
реализации в 2019 году»**

Есиков Юрий Михайлович
Начальник управления по взаимодействию
с органами государственной власти
и развитию региональных программ НСА

Челябинск
20 февраля 2020



Изменения Закона №260-ФЗ 2019 г.

Вступили в силу с 1
марта 2019 г.

1. Снятие порога и расширение уровня франшиз

- Порог: **0%** вместо **20%**
- Франшиза (урожай): **10-50 %** страховой суммы (ранее 0-30 %)
- Страховая сумма: **70-100 %** страховой стоимости (ранее 80-100 %)

Позволит снизить расходы аграриев и субсидирующих бюджетов

2. Расширение перечня рисков

- + риски: сильный ливень, сильный или продолжительный дождь, раннее появление или установление снежного покрова, промерзание верхнего слоя почвы

Подлежат страхованию риски, характерные для центральных и восточных регионов РФ

3. Возможность страхования отдельных рисков

- Можно застраховать урожай как по мультирисковой программе, так и по перечню отдельных рисков

Повышение гибкости программ должно стимулировать спрос.

4. Правовой статус космического мониторинга

- Экспертиза может проводиться на основании материалов, полученных в результате авиационного или космического мониторинга

- Позволит повысить уровень сервиса, особенно удаленно расположенным хозяйствам
- Основа для создания индексных продуктов



5. Господдержка страхования аквакультуры

- Страхование на случай ряда природных бедствий и некоторых рисков, специфических для рыбоводства

Рыба, водоросли, моллюски: данная продукция может быть застрахована с 2019 г.



2019: комплекс мер, изменивших систему



Рост рынка агрострахования с
господдержкой

2018 / 2019:

в **2,3** раза



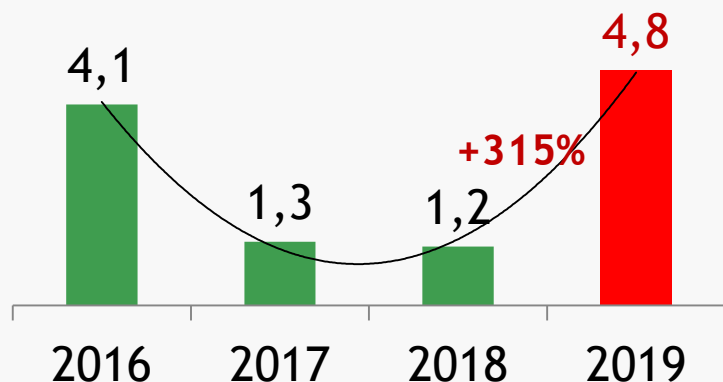
2019: Объем премии по всем
направлениям с/х
страхования > 5 млрд. руб.



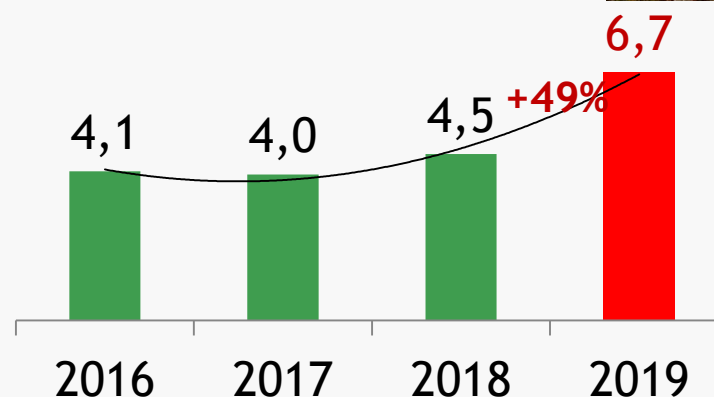
Страхование с господдержкой: охват посевов и с/х животных



Застрахованная
площадь, млн. га




Застрахованное
поголовье



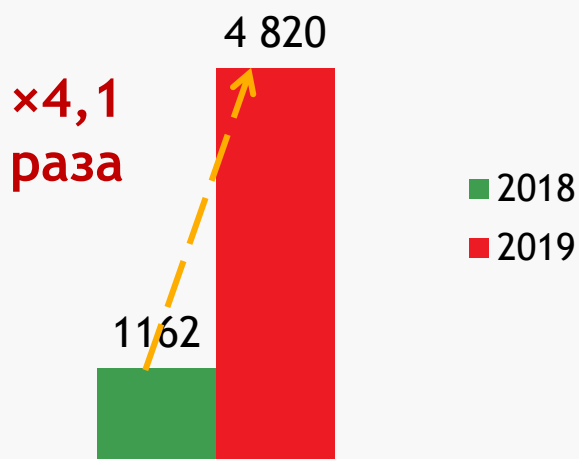
2019/2018:

- Рост застрахованной площади: в **4,2** раза
- Прирост поголовья: в **1,5** раз
- Достигнут прирост охвата по отношению к 2016 г. - периоду до введения «единой субсидии»

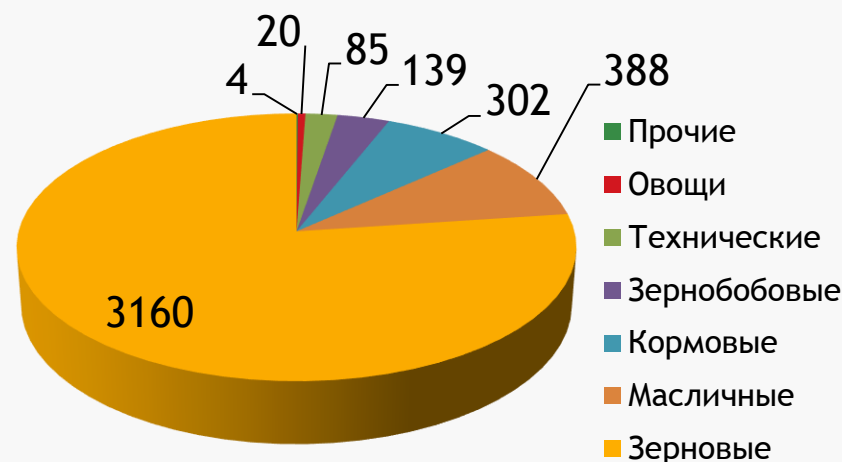
Восстановление системы с господдержкой Растениеводство 2019/2018



Застрахованная площадь, тыс. га



Структура, тыс. га (на 01.11.2019)

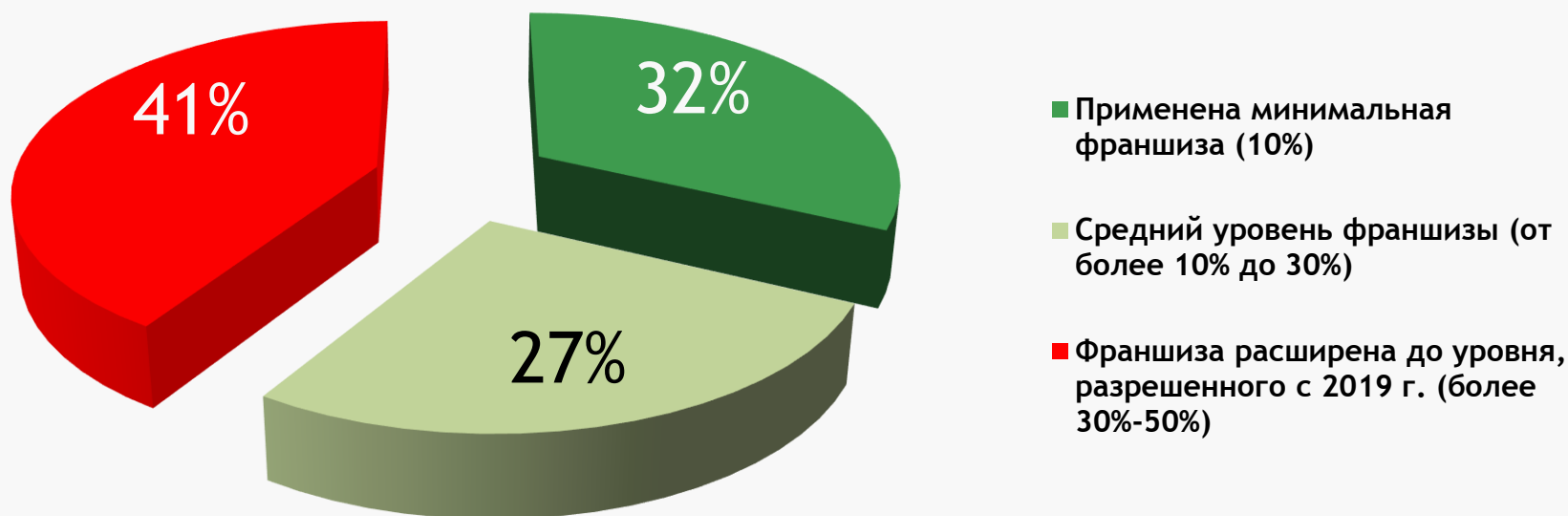


- В **4,3** раза выросло количество застрахованных хозяйств
- В **4,1** раза увеличилась застрахованная площадь
- В **3** раза вырос объем страховой премии - с **990** млн руб. до **3,1** млрд руб.
- *Основная застрахованная группа культур - зерновые (77% площадей)*
- *Факторы роста - стимулирующие меры и изменения закона*



Изменения закона: востребованы ли аграриями? Растениеводство, 11 м. 2019

Доля с/х площадей, застрахованных с франшизой, %



- ✓ 41% площади под с/х культурами застраховано в 2019 г. с использованием повышенной франшизы на уровне, который был разрешен с 1 марта 2019 г.
- ✓ Оценка НСА: такое поведение указывает на заинтересованность аграриев в снижении стоимости страхования



Страхование урожая с господдержкой 2019 г.

Крупнейшие регионы по страхованию урожая в 2019 г.
(оценка по застрахованной площади)

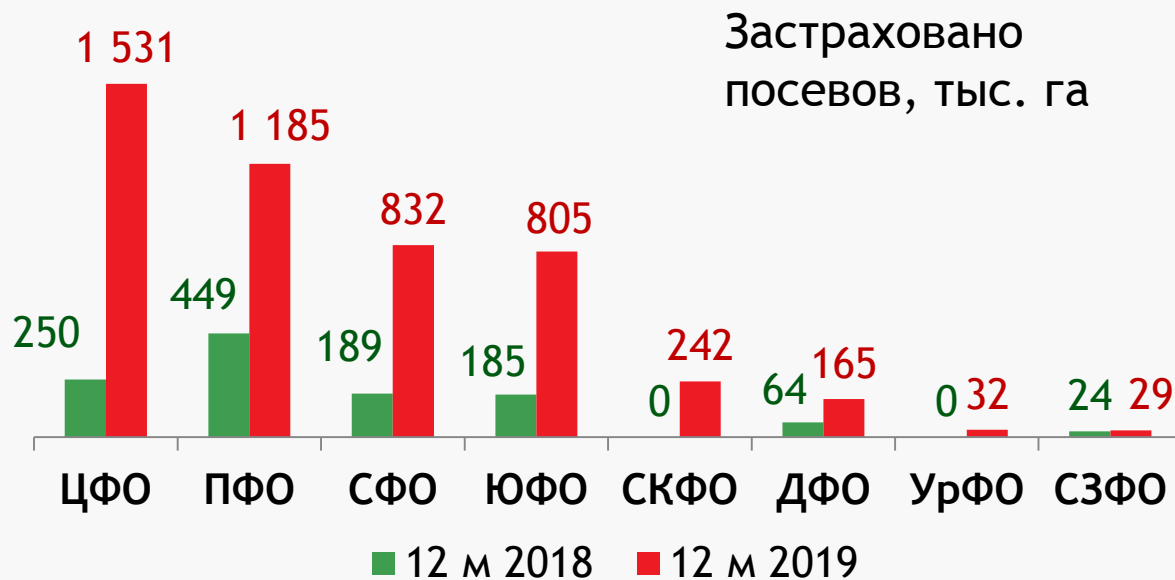
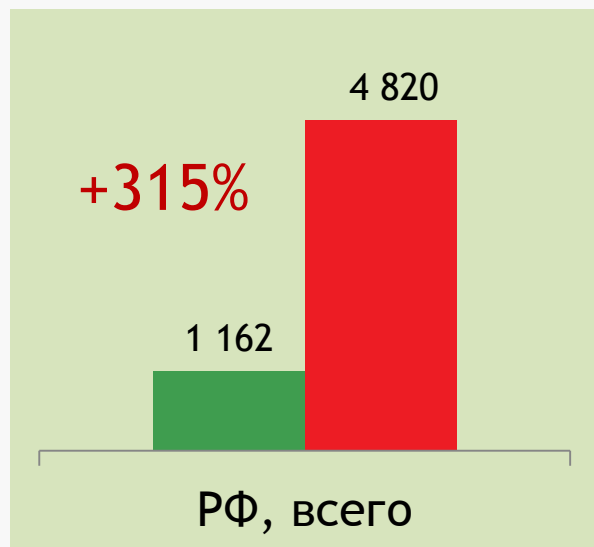
На Топ-10 регионов приходится
75 % от застрахованной площади

№	Округ	Регион	Застрахованная площадь, тыс. га	Прирост
1	ЦФО	Воронежская область	872	Множественный
2	СФО	Омская область	469	Множественный
3	ЮФО	Ростовская область	360	263%
4	ПФО	Самарская область	335	192%
5	ЦФО	Тамбовская область	314	Множественный
6	ЮФО	Волгоградская область	270	241%
7	ПФО	Республика Татарстан	257	170%
8	ПФО	Республика Мордовия	252	Множественный
9	СКФО	Ставропольский край	238	Восстановление
10	СФО	Алтайский край	223	50%
		ТОП-10	3 591	458%
		ВСЕГО, РФ	4 820	315%

По данным на 1 декабря в системе с/х страхования участвовали **45 субъектов РФ**.
Застраховано **4,8 млн га** сельхозкультур - **6%** площади сева в РФ.



Застрахованные посевные площади, динамика в разрезе округов 2019/2018



ЦФО	512%
ПФО	163%
СФО	340%
ЮФО	335%
СКФО	восстановление
ДФО	157%

УрФО	восстановление
СЗФО	18%

1. Господдержка оказана во всех ФО.
2. Максимальный прирост составил 512%. СКФО, УрФО - восстановление с 0.
3. Наибольший прирост охвата отмечен в ЦФО.

Динамика рынка агрострахования 2019 / 2018

Восстановление системы с господдержкой: животноводство



- **+11%** - увеличение количества застрахованных хозяйств
- **+49%** - увеличение охвата поголовья
- **+40%** - рост страховой премии (с **900** млн. до **1,3** млрд. руб.)
- **Факторы роста** - увеличение спроса и рост страховых сумм (стимул - риск эпизоотий)



Страхование с/х животных с господдержкой 2019 г.

Крупнейшие регионы по размеру застрахованного поголовья

	Округ	Регион	Застраховано животных, тыс. усл. гол.	Прирост
1	ЦФО	Тамбовская область	585	149%
2	ЦФО	Брянская область	585	10%
3	ЦФО	Воронежская область	467	12%
4	ЦФО	Липецкая область	349	26%
5	СЗФО	Ленинградская область	283	23%
6	ПФО	Чувашская республика	258	Многократный
7	ПФО	Пензенская область	254	11%
8	ПФО	Республика Башкортостан	229	177%
9	ЦФО	Белгородская область	220	Восстановление
10	УФО	Тюменская область	212	55%
		ТОП-10	3 442	61%
		Всего, РФ	6 741	49%

По данным на 1 декабря в системе страхования животных участвовали **52 субъекта РФ**.
Застраховано **6,7 млн** условных голов - более **22%** от поголовья.

Застраховано:

159 млн голов птицы, **9 млн** голов свиней, **823 тыс.** КРС и **104 тыс.** МРС.



Реализация крупных рисков в АПК РФ 2010-2019

2019



Град на Юге, локальные ЧС

≈ 7,3 млрд руб.

Локальные ЧС

≈ 16,5 млрд руб.

Наводнения на Дальнем Востоке

≈ 6,6 млрд руб.

Засуха в Сибири

≈ 14 млрд руб.

2013

**2014-
2017**

2018

> 13,2 млрд руб.

25 регионов

**Катастрофическая
засуха**

2010

≈ 42 млрд руб.

Общая площадь гибели с/х культур в 2019 г.: 1,6 млн. га (1,9% от посевной площади).

- Наводнения (Восточная Сибирь, Дальний Восток)
- Массовые потери поголовья в ДФО (вспышка ящура /Приморье, природные пожары/Забайкалье)
- Потери озимых
- Засуха, град и сильный ветер, переувлажнение почвы

Значительная часть ущерба от ЧС в 2019 г. пришлась на незастрахованные поля (ДФО – более 90%)

Выплаты из бюджета: 6,8 млрд. руб., но приоритет – ДФО и Иркутская область.

В остальных регионах: помощь бюджета - 466 млн. руб. (получили только застрахованные хозяйства)

Порядок приоритетной помощи застрахованным будет сохранен в 2020 г.



Агрострахование: крупные выплаты 2012-2019

Агрострахование (1 событие)
Млн. руб.



Максимальные выплаты
по страхованию с/х
рисков, млн. руб.
(По 1 событию)

2019	570	С/х животные
2018	371	С/х животные
2017	206	Урожай

В январе 2019 года совершены крупные выплаты по страхованию урожая, например:

73 млн. руб. - выплата по гибели озимых, Республика Мордовия;

63 млн. руб. - выплата по гибели озимых, Самарская область.



Крупнейшие страховые выплаты по рискам АПК РФ 2016-2019 (примеры)

СК	Регион	Объект	Событие	Год выплат	Страховые выплаты, млн руб.
АльфаСтрахование	Приморский край	Свиньи	Уничтожение поголовья (ящур)	2019	570
Авангард-Гарант	Воронежская область	Подсолнечник на зерно	Переувлажнение почвы	2017	206,4
АльфаСтрахование	Белгородская область	Свиньи	АЧС	2018	145
ВСК	Мурманская область	Рыба	Гибель	2016	125
РСХБ-Страхование	Рязанская область	Свиньи	АЧС	2016	82,9
РСХБ-Страхование	Республика Мордовия	Пшеница озимая	Зимние риски	2020	73
АльфаСтрахование	Республика Башкортостан	Урожай	Засуха	2018	23
Согласие	Воронежская область	Урожай с/х культур (без ГП)	Засуха	2019	19,6

**Страховая отрасль покрывает убытки от опасных природных явлений,
риски которых создают реальную финансовую угрозу разорения**



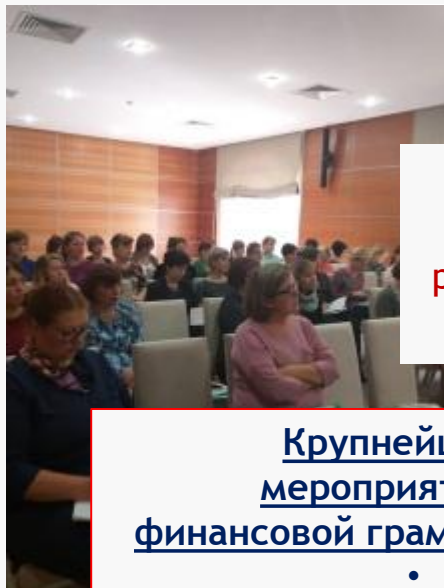
НКА: Основные направления развития

2020-2023

- Рисковое районирование регионов РФ
- Специальные программы страхования для регионов и отраслей АПК (виноградарство, садоводство, оленеводство)
- Проекты агрострахования для регионов, подверженных рискам катастрофических ЧС
- Дополнительные программы (для тепличного овощеводства, озимых с/х культур)
- Расширение возможностей применения космического мониторинга и дронов. Учет процессов цифровизации отрасли АПК.
- Повышение финансовой грамотности аграриев

Основой развития станет диверсификация программ с учетом специфики рисков отдельных регионов и направлений агропроизводства

НСА: мероприятия в регионах в 2019



Информационно-разъяснительная работа НСА
В форме семинаров, мероприятий и совещаний в регионах с участием НСА для аграриев и СМИ проведено **более 20 мероприятий**, в т.ч.



Крупнейшие региональные мероприятия по повышению финансовой грамотности в 2019 г.:

- Ростовская область
- Тамбовская область
- Республика Крым
- Нижегородская область
- Калининградская область
- Ярославская область
- Новосибирская область
- Республика Карачаево-Черкесия
- Чеченская Республика
- Новосибирская область
- Приморский край

Рабочие совещания и встречи:

- Краснодарский край
- Ленинградская область
- Республика Карачаево-Черкесия
- Республика Удмуртия
- Ростовская область
- Республика Якутия
- Орловская область
- Московская область
- Краснодарский край

Заключены соглашения: 10 Регионов РФ

Спасибо за внимание!

Тел. / факс: +7 495 782 04 99

www.naai.ru