

**Семинар-совещание  
«Практические аспекты страхования урожая  
сельскохозяйственных культур с господдержкой»**

**«Агрострахование с господдержкой:  
предварительные итоги 2020 года и  
перспективы развития»**

**Президент НСА  
Биждов Корней Даткович**

**25 ноября 2020 г.  
Москва - УФО**

# Роль Совета Федерации в развитии агрострахования

## 2018-2019

- Президиум СЗ РФ обозначил необходимость развития агрострахования и изменения законодательства
- Закон №260-ФЗ изменен
- 11 мероприятий с участием Комитета СФ по аграрно-продовольственной политике и природопользованию и HCA

## Результат: 2019

- Восстановление агрострахования с господдержкой (2019: рост застрахованной площади в 4,4 раза; застрахованного поголовья на 42%)

## 2020

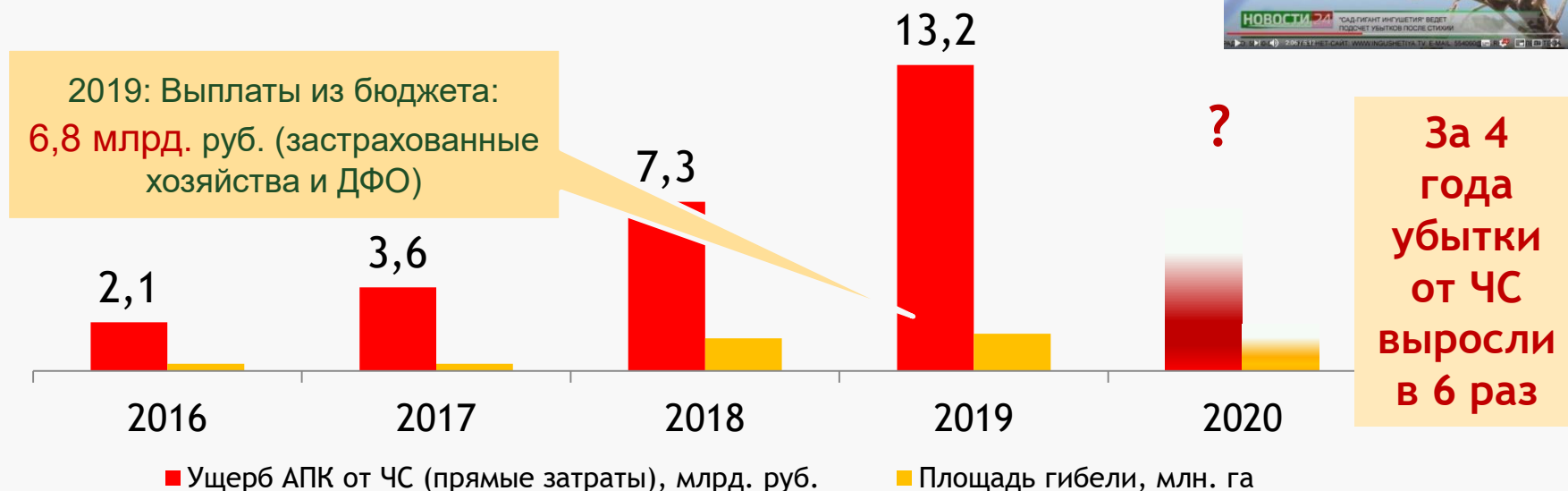
- Взаимодействие по вопросам садоводства
- Активная позиция Комитета по развитию агрострахования при взаимодействии с Минсельхозом РФ
- Подготовка новых изменений в законодательство об агростраховании



*«Ведение сельхозпроизводства в России сопряжено с достаточно высокими рисками, прежде всего из-за природно-климатических условий, и потому страхование объективно имеет большое значение для развития агропромышленного комплекса»*  
**В. И. Матвиенко, 27.04.2018**

**Постоянное внимание Совета Федерации к проблемам агрострахования создало основы для развития системы страховой защиты рисков АПК.**

## Ущерб от ЧС в АПК России: тенденция к росту



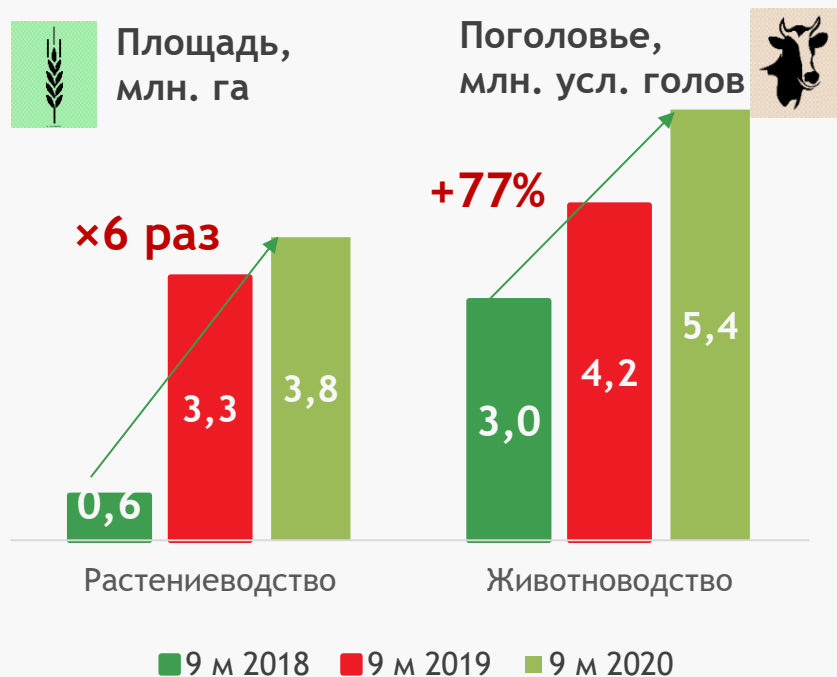
### Основные риски 2020: заморозки, засуха, наводнения

- Гибель сельхозкультур в основных аграрных регионах Юга России (заморозки, засуха), Урала и Сибири (засуха), Дальнего Востока (переувлажнение)
- Беспрецедентный убыток в садоводстве (**≈ 5 млрд. руб.** утрата урожая и посадок, в т. ч. **1,48 млрд. руб.** по одному хозяйству)
- **Ущерб по оценке НСА с учетом потери продукции > 50 млрд. руб.** (данные регионов)
- В пострадавших регионах застраховано более **1,2 млн. га** посевов

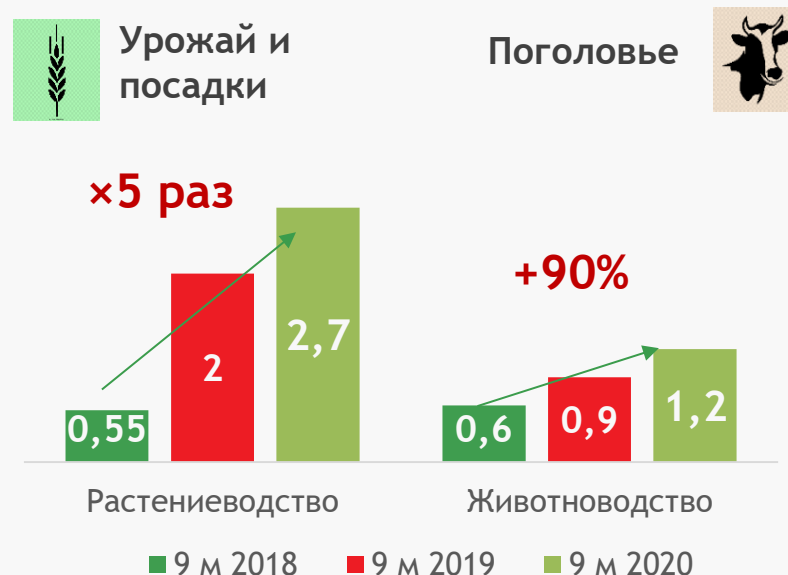


## Агрострахование в 2020 году: от восстановления - к планомерному росту

### Застраховано



### Страховая премия млрд. руб.



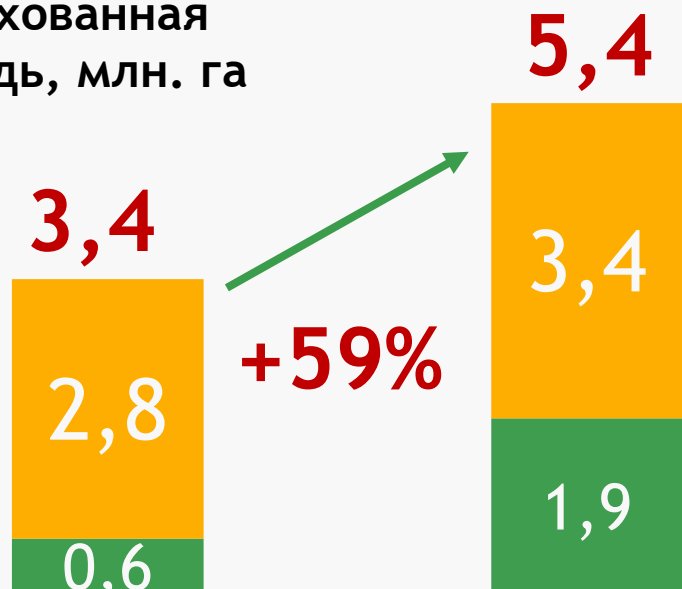
### Динамика 2018/2020:

- ✓ В 6 раз увеличилась застрахованная площадь под с/х культурами
- ✓ На 77% выросло застрахованное поголовье (охват на 01.10.2020: 25,4%)
- ✓ Заключены с господдержкой первые договоры страхования рыбы (2020)



## Страхование под урожай 2020 года Основные результаты

Застрахованная  
площадь, млн. га



Под урожай 2019 г.    Под урожай 2020 г.

■ Озимые    ■ Яровые



Под урожай 2020 г.  
застраховано

**≈7%** посевных площадей  
*/под урожай-2019: 4,4%/*

Многолетние: **3,65** тыс. га  
(в 2019 г. - 0,1 тыс.)

**Застрахованные посевы/посадки увеличились на 2 млн. га (+59%)  
(озимые: сев осени-2019; яровые: весенний сев-2020)**





## Соотношение компенсаций из бюджета и выплат страховых компаний (2012 - 10 мес. 2020 г.)

### Выплаты по страхованию с/х рисков РФ

2019 г.:

**2,0 млрд руб.**

10 мес. 2020 г.:

**>1,9 млрд. руб.**

(прогноз:

**2020 г. - более 2 млрд руб.)**

■ Компенсации  
из бюджета  
■ Страховые  
выплаты



Страховые выплаты аграриям за 8 лет (**33,8** млрд руб.)  
превышают объем компенсаций из бюджета.

- ✓ Наличие страхования с 2018 г. учитывается при выделении помощи из федерального бюджета для компенсаций убытков от ЧС
- ✓ Обсуждается задача постепенного перехода к компенсации ущерба через страхование



## Крупнейшие страховые выплаты по рискам АПК РФ 2018-2020 (примеры)



**570 млн. руб. -**

гибель свиней  
/ящур, Приморский край,  
АльфаСтрахование

**229 млн. руб. -**

гибель форели  
/образование шуги,  
Карелия, РСХБ-Страхование



2018

2019

2020



**145 млн. руб. -**

гибель свиней  
/АЧС, Белгородская обл.,  
АльфаСтрахование



**73 млн. руб. -**

утрата урожая озимой  
пшеницы  
/зимние риски,  
Р. Мордовия,  
РСХБ-Страхование



**180 млн. руб. -**

Утрата урожая озимых  
зерновых  
/засуха и заморозки,  
Ставрополье, Согласие



**173 млн. руб. -**

Утрата кукурузы и подсолнечника  
/засуха, Краснодарский край,  
Росгосстрах

**213 млн. руб. -**

Утрата поголовья  
птицефабрики  
/птичий грипп,  
Омская область, ВСК)



**837 млн. руб. -** выплаты аграриям Ставрополья за погибший от засухи и заморозков урожай 2020 г. (на 16.11.2020)



# Страхование сельхозкультур под урожай-2020: результаты федеральных округов

Охват страхованием площади сельхозкультур под урожай - 2020

№	Федеральный округ	Застрахованная площадь, тыс.га				Посевная площадь, тыс. га (весенний учет)	Охват посевной площади страхованием, %
		Всего	Озимые	Яровые	Многолетние (действующие договоры)		
1	Дальневосточный	356,5		356,5		2 032,3	17,5
2	Центральный	1 503,7	731,1	772,7		15 466,1	9,7
3	Сибирский	1 153,4	1,1	1152,3		13 866,5	8,3
4	Северо-Кавказский	304,3	207,5	96,2	0,7	4 014,0	7,6
5	Южный	745,8	608,3	134,6	3,0	12 748,7	5,9
6	Приволжский	1 222,5	364,5	858,0		23 250,3	5,3
7	Северо-Западный	24,2	7,4	16,9		1 294,1	1,9
8	Уральский	45,6		45,6		4 941,3	0,9
	<b>ВСЕГО РФ</b>	<b>5 356,2</b>	<b>1 919,9</b>	<b>3 432,6</b>	<b>3,7</b>	<b>77 351,9</b>	<b>6,9</b>

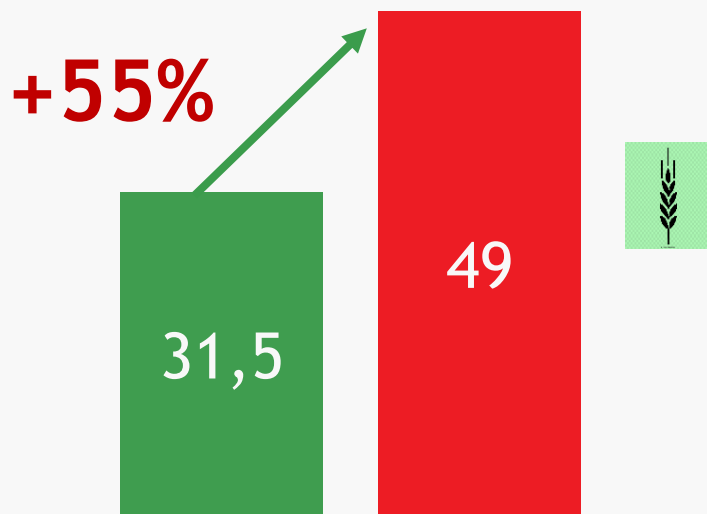
**Сельхозкультуры были застрахованы во всех федеральных округах**  
**Охват страхованием в РФ: 7%**





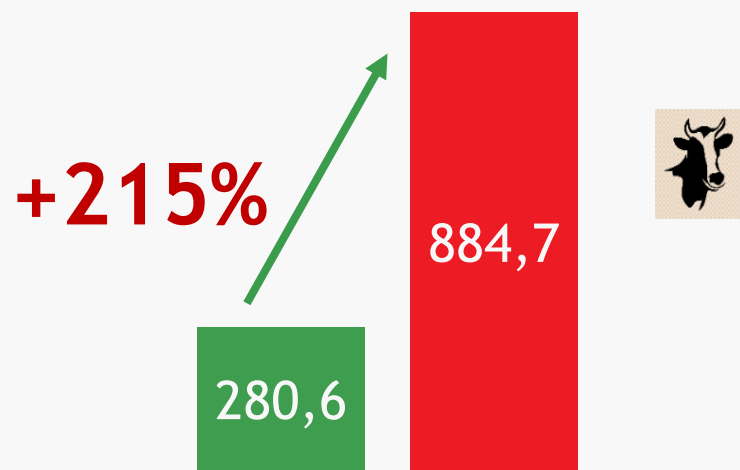
## Агрострахование с господдержкой в УФО Январь-октябрь 2020 г.

Рост охвата посевов и поголовья  
страховой защитой,  
10 м 2020/10 м 2019



Урожай, тыс. га

■ 10 мес 2019 ■ 10 мес 2020



Животные, тыс. усл. голов

■ 10 мес 2019 ■ 10 мес 2020

**Результаты первых 10 месяцев 2020 г.:**

**застрахованное поголовье выросло в 3 раза, посевы - в 1,5 раза.**

## Основные группы застрахованных сельхозкультур УФО, урожай 2020 г.



**6** групп сельхозкультур было застраховано

**Преобладающее значение имеют зерновые ярового сева**

Основные застрахованные группы культур (по площади):

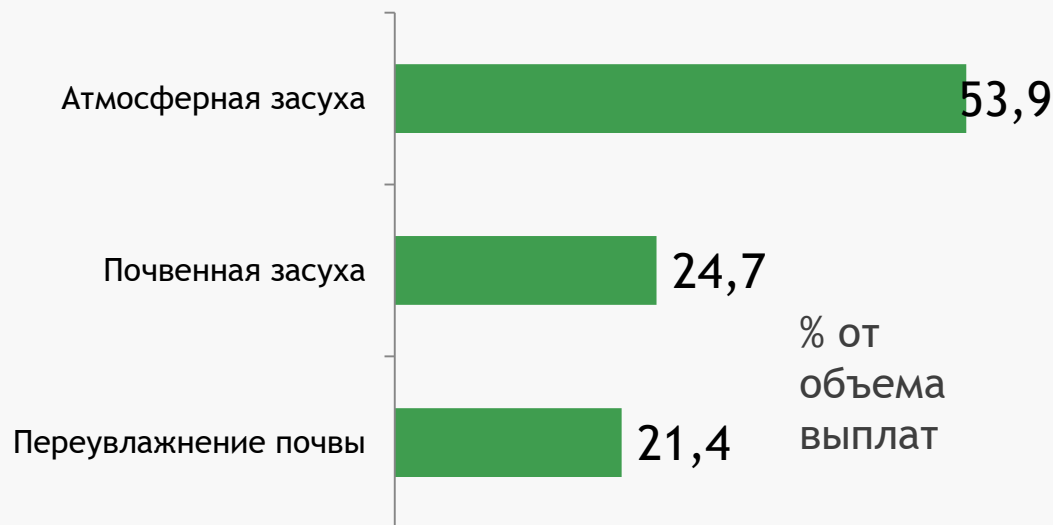
- зерновые (84%)

- кормовые (11%)



## Реализация застрахованных рисков в АПК УФО 2012-2020 (компании НСА)

### Доля рисков в структуре выплат (растениеводство)



**Основные группы рисков в растениеводстве (% от выплат):**

**78,6%** - риски, связанные с недостатком влаги (атмосферная, почвенная засуха)

**21,4%** - переувлажнение почвы

**3** вида событий привело к страховым выплатам

### Особенности рискового профиля УФО:

- ✓ риски недостатка влаги играют преобладающую роль
- ✓ практика выплат по переувлажнению почвы



## Охват страхованием с/х животных УФО, на 01.11.2020 г.

Застраховано 3 вида с/х животных



	Свиньи	Птица	КРС
Застраховано*, тыс. голов	1 468,9	24 529,9	13,6
Охват, %	93%	50%	2%


- В свиноводстве защищено 93% промышленного поголовья УФО
- В птицеводстве - 50%

\* по действующим договорам на 01.11.2020 г.



## Реализация застрахованных рисков в АПК УФО, 2012-2020 Компании НСА на 01.11.2020

Доля рисков в структуре выплат  
(животноводство)



**Выплаты в страховании  
животноводства в УФО до сих пор не  
были связаны с эпизоотиями!**



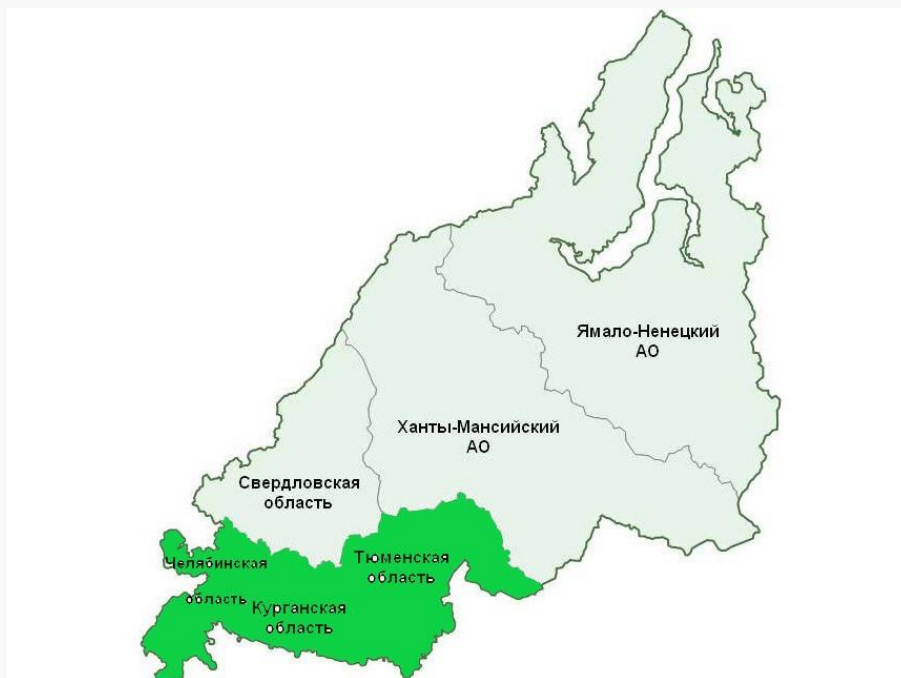
**2 вспышки птичьего гриппа  
зафиксировано в УФО  
в 2020 году  
(Челябинская, Курганская  
область - частные подворья)**

Соседняя Омская  
область: вспышка  
птичьего гриппа  
(август 2020) привела  
к страховой выплате  
**213 млн. руб.**





## Разъяснение условий агрострахования Мероприятия НСА для аграриев УФО



Мероприятия  
по разъяснению  
условий  
агрострахования  
проведены НСА  
в 3 из 6 регионов УФО  
(2018-2020)



Проведены мероприятия НСА



## Направления деятельности HCA развитию системы сельскохозяйственного страхования

1

### «Рисковое районирование территории России»

- Проводится работа по созданию **«карты рисков» на территории России**;
- Учитываются **все климатические события и ЧС**, которые происходили на территории отдельных регионов и даже муниципальных районов **за период 25-30 лет**;
- Отслеживаются погодные показатели за период 25-30 лет;
- Анализируется взаимосвязь урожайности сельскохозяйственных культур с природно-климатическими событиями;
- В результате - **мощнейший аналитический инструмент по контролю за рисками в сельском хозяйстве** на территории страны!

2

### «Развитие системы космического мониторинга в России»

- Дальнейшая работа **по оценке состояния сельхозкультур и влияния погодных факторов на отклонение в их развитии** на всей территории России с использованием инструментов космомониторинга;
- Использование инструмента как для **регулярного мониторинга состояния полей**, так и для применения при ЧС или судебной практики.

3

### «Повышение финансовой грамотности аграриев»

- Проведение **выездных семинаров и дистанционных вебинаров** в целях повышения информированности аграриев о механизме сельхозстрахования с господдержкой (за 2019-2020 гг. проведено более 40 семинаров);
- **Запущен специальный сайт «Путеводитель для агрария»** на котором собрана вся информация об агростраховании: **нормативные акты, ответы на вопросы, калькулятор стоимости полиса** и т.д.

## Объем страховых выплат аграриям УФО 2012-2020 (все виды с/х страхования)

№	Регион	Объем страховых выплат, млн. руб.
1	Курганская область	392,1
2	Челябинская область	240,9
3	Свердловская область	25,3
4	Тюменская область	19,5
5	Ханты-Мансийский автономный округ - Югра	0,2
6	Ямало-Ненецкий автономный округ	-
	<b>ВСЕГО УФО</b>	<b>677,9</b>



За период действия Закона №260-ФЗ (с 2012 г.)  
аграрии УФО получили  
**почти 678 млн руб.** страховых выплат по утрате урожая и животных

# Спасибо за внимание!

Тел: +7 (495) 782-04-99  
Запросы СМИ: [pr@naai.ru](mailto:pr@naai.ru)

Всегда актуальная информация о деятельности НСА  
на [www.naai.ru](http://www.naai.ru)